

Gebiete **ohne** ausreichende Kleinstrukturen

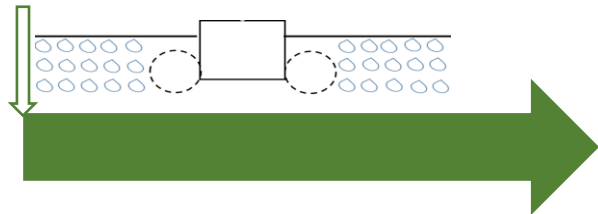
NT 107; NT 108; NT 109  
 NT 108-1; NT 109-1

50 %    75 %    90 %

**Angrenzende Fläche**

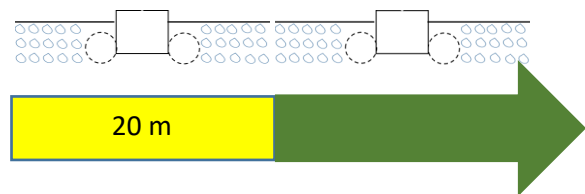
- landwirtschaftlich genutzte Fläche
- gärtnerisch genutzte Fläche
- Straßen, Wege, Plätze
- tragbares PS-Gerät
- angrenzende Biotope < 3 m

**Feldrand    Behandlungsfläche**

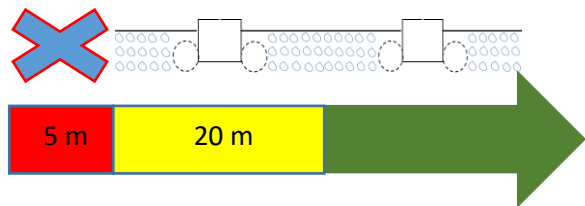


PS-Geräte **mit** Abdriftminderung

- zu allen angrenzenden Biotopen > 3 m auf ehemaliger landwirtschaftlicher Nutzfläche (nachweisbar), z.B. beantragte Landschaftselemente, Erstaufforstungen

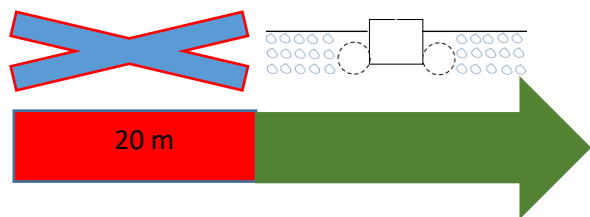


- zu Forsten
- zu allen angrenzenden Biotopen > 3 m

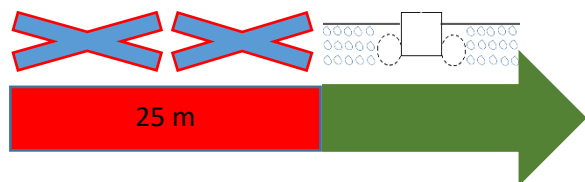


PS-Geräte **ohne** Abdriftminderung

- zu allen angrenzenden Biotopen > 3 m auf ehemaliger landwirtschaftlicher Nutzfläche (nachweisbar), z.B. beantragte Landschaftselemente, Erstaufforstungen



- zu Forsten
- zu allen angrenzenden Biotopen > 3 m



**Anwendungsverbot**

**Abdriftminderung**

**keine Einschränkung**