

Gebiete **ohne** ausreichende Kleinstrukturen

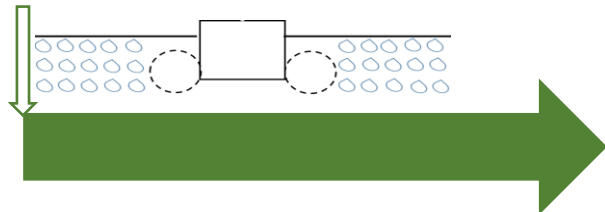
NT 101; NT 102; NT 103
 NT 101-1; NT 102-1; NT 103-1
 50 % 75 % 90 %

Angrenzende Fläche

- landwirtschaftlich genutzte Fläche
- gärtnerisch genutzte Fläche
- Straßen, Wege, Plätze
- tragbares PS-Gerät
- angrenzende Biotope < 3 m

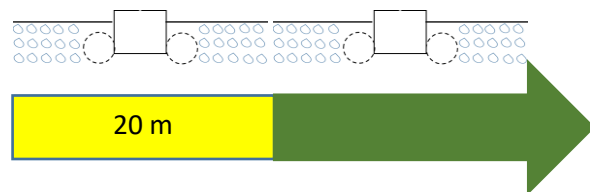
Feldrand

Behandlungsfläche



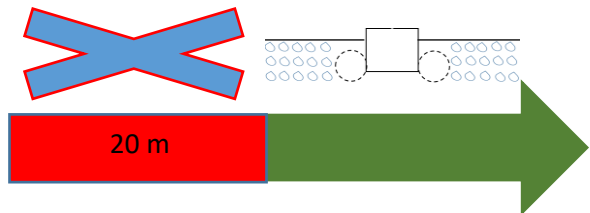
PS-Geräte **mit** Abdriftminderung

- zu Forsten
- zu allen angrenzenden Biotopen > 3 m



PS-Geräte **ohne** Abdriftminderung

- zu Forsten
- zu allen angrenzenden Biotopen > 3 m



Anwendungsverbot



Abdriftminderung



keine Einschränkung